

GRUPOS DE VIDA

LIFE GROUPS



MANUAL PARA LÍDERES DE
GRUPOS DE VIDA
DE COMUNIDAD TRANSFORMADORA



MISIÓN

Proveer espacios que estimulen, de una manera orgánica, relaciones interpersonales de crecimiento espiritual, de tal manera que las personas conozcan al Padre de una manera personal, crezcan en su comunión con Él, comprendan Su propósito para su vida, y desarrollen su potencial.

EL “¿POR QUÉ?”

Mateo 28:18-20 (NVI) 18 Jesús se acercó entonces a ellos y les dijo: —Se me ha dado toda autoridad en el cielo y en la tierra. 19 Por tanto, vayan y hagan discípulos de todas las naciones, bautizándolos en el nombre del Padre y del Hijo y del Espíritu Santo, 20 enseñándoles a obedecer todo lo que les he mandado a ustedes. Y les aseguro que estaré con ustedes siempre, hasta el fin del mundo.

- Este es un mandato para todos nosotros, los hijos del Padre Celestial.
- Tenemos que ir donde las personas están, y no solamente esperar que las personas vengan a las reuniones de la congregación.
- La meta final es hacer discípulos, no solamente agregar creyentes a la congregación local.

EL “¿CÓMO?”

Hechos 5:42 (NVI) 42 Y día tras día, en el **templo** y de **casa en casa**, no dejaban de enseñar y anunciar las buenas nuevas de que Jesús es el Mesías.

La iglesia cristiana del primer siglo, la más exitosa en la expansión del Reino de Dios y en la transformación de sus miembros, se reunía en 2 lugares de manera regular: en el templo y en las casas. En tiempos difíciles, especialmente de persecución, cuando no se les permitía reunirse en el templo, la iglesia sobrevivió y creció a través de las reuniones en las casas. En las casas se desarrollan las relaciones interpersonales que el Padre Celestial usa para traer salvación, sanidad, libertad y crecimiento espiritual.

En el templo se proveen experiencias con el Padre Celestial; experiencias inspiradoras que promueven la fe en Él. En el templo se celebra lo que el Padre Celestial ha hecho en las casas, se conoce la visión de la congregación local, se recibe la capacitación para desarrollar el ministerio en las casas y para la transformación de la comunidad.

En “las casas” se comparte el mensaje de salvación y se enseñan los principios bíblicos para la vida cristiana. En las casas se atienden las necesidades personales inmediatas, se experimenta el poder de Dios y se desarrolla el discipulado personal.

Hemos definido que el centro de nuestro trabajo como congregación son los Grupos de Vida. Si bien nos esforzamos por proveer servicios los domingos que sean inspiradores y de calidad para que los que nos visitan tengan una experiencia entendible y significativa con el Padre Celestial y Su Palabra, somos conscientes que la transformación personal sucede a través de relaciones interpersonales significativas y de discipulado. Estas interacciones sólo son posibles en grupos pequeños. Por esa razón, los Grupos de Vida son el centro de la estrategia y estructura de nuestra congregación.



Nuestra filosofía para los Grupos de Vida:

1 Los Grupos de Vida son lo más importante que hacemos en Iglesia Comunidad Transformadora.

2 Los Grupos de Vida son la principal “puerta de entrada” a la comunidad de la iglesia para aquellas personas que están lejos del Padre Celestial.

3 Los Grupos de Vida son unidades de cuidado pastoral, discipulado, y de crecimiento espiritual.

4 La Palabra de Dios en el corazón de los líderes y su testimonio de vida son los dos elementos que hacen efectivos nuestros Grupos de Vida

5 El crecimiento y multiplicación de los Grupos de Vida depende mayoritariamente del mismo líder del grupo. El líder es la mejor fuente de promoción de su propio grupo. Un líder entusiasta, que toma la iniciativa de invitar a otros con un toque personal (uno a uno) puede asegurar una buena asistencia a su grupo y consecuentemente su crecimiento y multiplicación.

EN LOS GRUPOS DE VIDA:

- Los “perdidos” son rescatados; ahora son hijos e hijas del Padre Celestial.

- Los nuevos hijos e hijas del Padre Celestial son sanados y liberados para que puedan descubrir y comprender el Propósito Eterno de Dios y desarrollar el propósito y asignación personal por el cual fueron creados.

- Los nuevos hijos e hijas del Padre Celestial aprenden los principios básicos de la Palabra de Dios para que se conviertan en hijos maduros.

- Estos hijos e hijas se convierten en discípulos que reflejan el carácter de Cristo en todas las

áreas de su vida. Estos hijos e hijas participan en la Gran Comisión (Mateo 28:19-20).

- Los discípulos desarrollan el liderazgo personal que el Padre les ha dado, para poder cumplir con su propósito personal y con su asignación.



Grupos meta

Para ser más efectivos con en el trabajo “en las casas” a través de los Grupos de Vida, hemos clasificado a las personas de acuerdo a su cercanía al Padre Celestial y de acuerdo a su interacción con nuestra congregación.

GRUPO VERDE

Las personas en este grupo son la prioridad número uno de nuestros Grupos de Vida. Este grupo está compuesto por:

Familiares, amigos, compañeros de trabajo y de estudio, y vecinos que se encuentran lejos del Padre Celestial, y que por lo tanto no han recibido el regalo de la salvación a través del sacrificio de Jesús.

Todas aquellas personas que no asisten regularmente a una congregación cristiana evangélica.

GRUPO AZUL

Familiares, amigos, compañeros de trabajo o de estudio y vecinos que están abiertos a escuchar sobre la Biblia y el mensaje de salvación.

Personas que se encuentran en el proceso de salvación y reconciliación.

Personas que asisten con regularidad a un Grupo de Vida pero que aún no se involucran y sirven en los servicios generales de la congregación.

GRUPO ROJO

Personas que aunque asisten regularmente a un Grupo de Vida y/o a los servicios de los domingos, aún requieren de un proceso de madurez.

Personas que requieren de un proceso de rendición de cuentas que les permita romper hábitos y ciclos de pecado.

Personas que desean crecer en su compromiso con el Padre Celestial y con el alcance de las personas que aún no lo conocen personalmente.

Identifica tu "Oikos"

EL "¿QUIÉN?" - MI OIKOS

Antes de pensar en qué tipo de grupo nos gustaría tener, debemos pensar en la gente que necesitamos alcanzar. Recuerde que la Gran Comisión es "Ir".

En la Biblia se usa la palabra griega "Oikos" para describir a las personas cuyas vidas se entrecruzan con las nuestras. La palabra "oikos" incluye a miembros de la familia, vecinos, compañeros de trabajo y amigos.

Piensa en 8 personas que están cerca de ti pero lejos de Dios. Pueden ser vecinos, familiares, compañeros de trabajo o amigos; personas con las que te relacionas a diario o semanalmente.

Es el deseo del Padre que hogares completos (Oikos enteros) se unan a la familia de Dios. El modelo de Jesús para la evangelización es la multiplicación orgánica... queremos seguir Su ejemplo.

De las 8 personas en quienes pensó, ¿cuáles están cerca de usted (una relación constante), pero lejos de Dios? O tal vez todos conocen a Cristo de manera personal pero necesitan un lugar seguro para rendir cuentas y crecer en la fe.

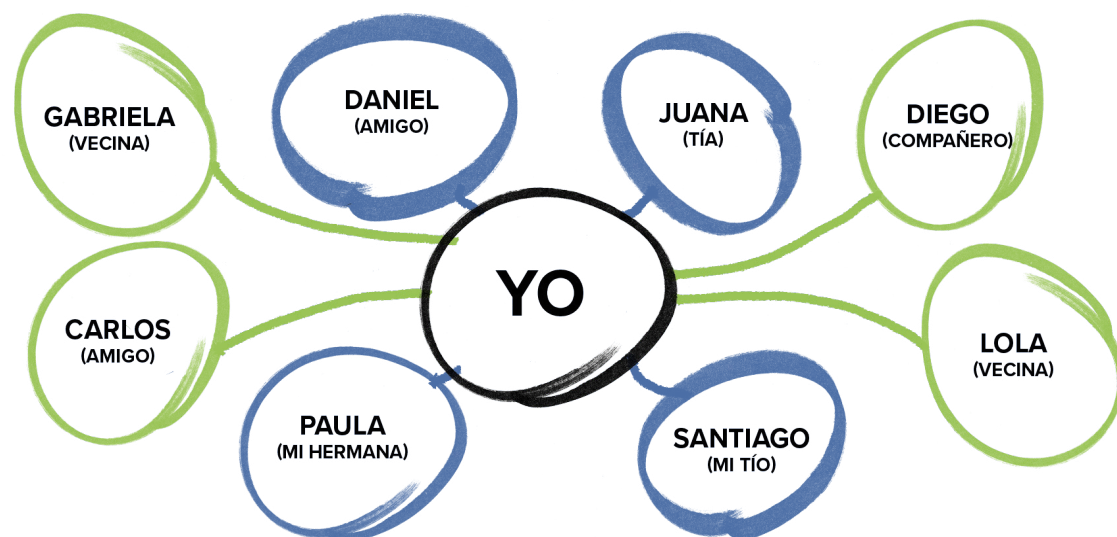
La clave para alcanzarlos es pensar en lo que estas personas necesitan para conocer al Padre y crecer en su nueva vida en Cristo. Piense en lo que ellos necesitan en su "camino hacia Cristo".

La estrategia y el plan de su Grupo de Vida deberían estar enfocados en las necesidades de esas personas, y no en sus propios gustos o deseos.

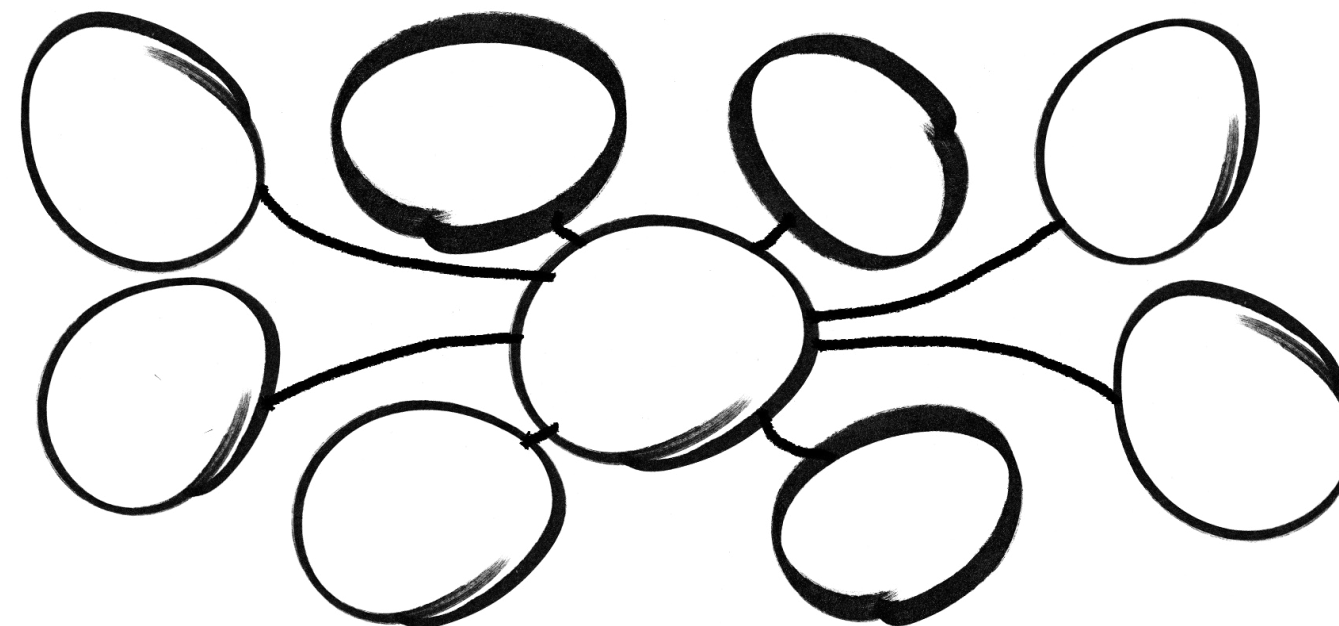
Queremos ser intencionales en alcanzar a los que no están cerca del Padre, y en crear espacios para los que necesitan crecer en su fe. Por eso, primero que nada, necesitamos identificar el "quién"... o sea, nuestro "OIKOS".

¿Quiénes están en mi "OIKOS"?

En el mapa de abajo, puede ver un ejemplo. En el centro está su nombre. En los 4 círculos alrededor suyo están las personas que están más "abiertas" a recibir el mensaje del Evangelio (Grupo Azul). Los 4 círculos de más afuera son las personas que están un poco menos "abiertas" a escuchar el Evangelio (Grupo Verde)



Escriba los nombres de las 8 personas que están en su oikos y que "siente" que el Padre ha puesto en su corazón para que desarrolle una relación aún más estrecha, para que les testifique sobre lo que Cristo ha hecho en su vida, y para que los invite a acercarse más a Dios Padre.

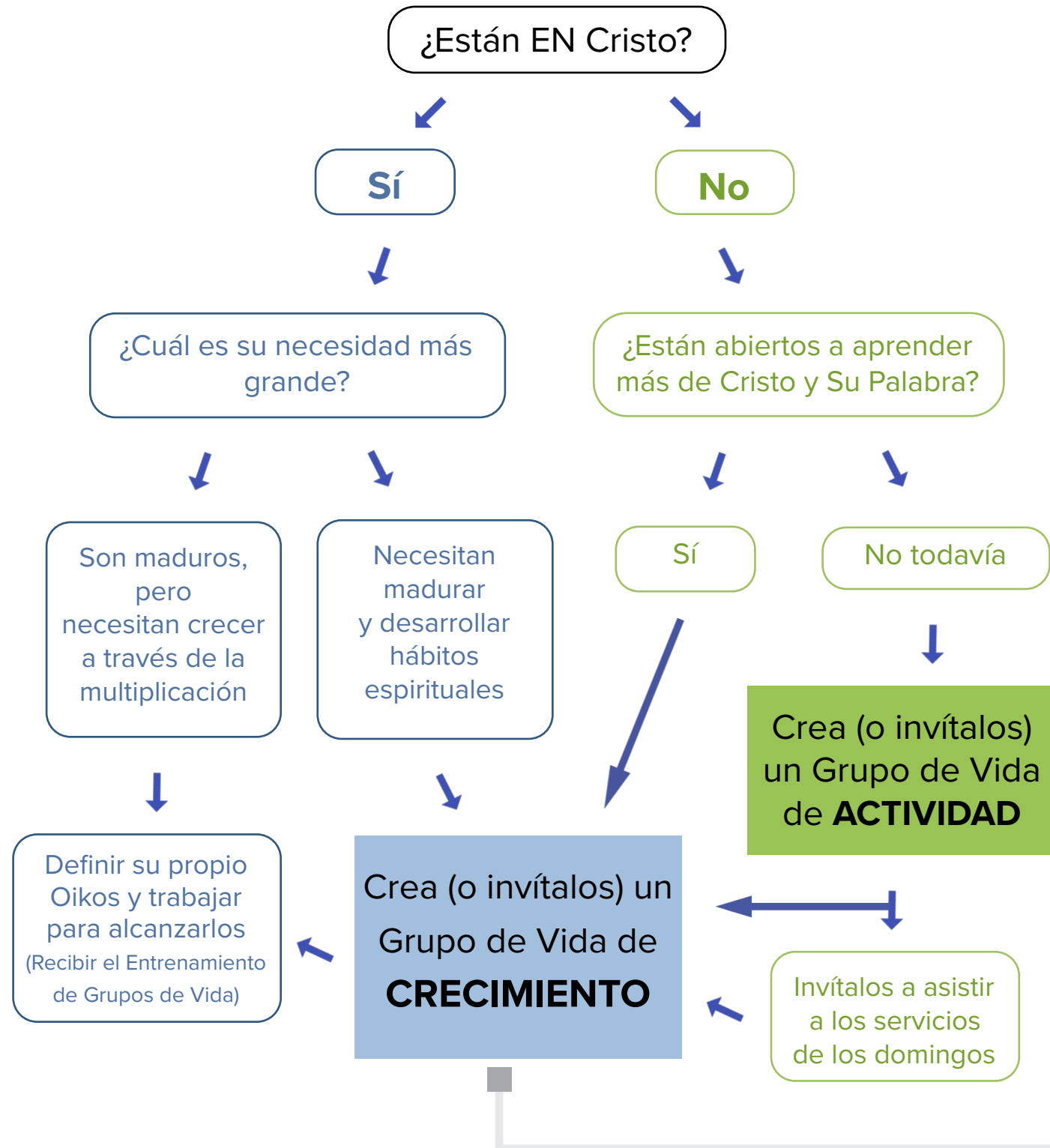


Pasos para alcanzar tu "oikos"

1. Ore por ellos cada día. Pídale al Padre Celestial que le permita verlos de la manera que ÉL los ve; con misericordia, compasión y con una "visión" clara de lo que ellos pueden llegar a ser si reciben a Cristo como su Señor y Salvador.
2. Desarrolle una relación aún más estrecha y intencional con ellos. Las relaciones interpersonales preparan el corazón para recibir el Evangelio de Salvación.
3. Realice actos de servicio para esas personas. Si bien no creemos en la evangelización transaccional, o sea, hacemos algo para que la gente se sienta obligada a venir a nuestros grupos o a la iglesia, servimos porque esa es la naturaleza de Cristo en nosotros. El servicio siempre abre puertas en la mente y el corazón de los que están lejos del Padre.
4. Sea intencional en tener "conversaciones espirituales". Al decir "conversaciones espirituales" no nos referimos a conversaciones religiosas, sino a conversaciones en las que usted comparte cómo Cristo ha transformado su vida para bien. Ya que usted conoce a esas personas, puede preparar de antemano esas conversaciones y aprovechar el momento cuando se de la oportunidad.
5. Invite a la persona a su Grupo de Vida antes de invitarla a los servicios de la iglesia del domingo. Las estadísticas demuestran que las personas que asisten por un tiempo a un Grupo de Vida normalmente se quedan y se involucran cuando empiezan a asistir a los servicios del domingo.

Elige el tipo de Grupo de Vida ideal.

Utilice el siguiente diagrama para determinar el tipo de Grupo de Vida que funcionará mejor para las personas de su "oikos"



Grupos de Vida de **ACTIVIDAD**

Sirven para alcanzar personas del grupo **VERDE**. Este tipo de Grupos de Vida giran en torno a una actividad especial basada en los intereses de aquellas personas que se encuentran aún en el proceso de "abrirse" a Cristo y Su Palabra.

Estas actividades son de carácter deportivo, recreativo, intelectual, artístico, cultural, etc.

Objetivo: crear relaciones significativas que permitan tener conversaciones espirituales que lleven a la persona a recibir a Cristo en Su corazón y se abran a escuchar Su Palabra.

Grupos de Vida de **CRECIMIENTO**

Sirven para alcanzar y afirmar a personas del grupo **AZUL** y para proveerle un crecimiento espiritual más intencional y profundo a personas del grupo **ROJO**. Si alguna persona del grupo verde quiere participar puede hacerlo.

Este tipo de Grupos de Vida giran en torno a la Palabra de Dios.

Objetivo: leer, estudiar y reflexionar en la Palabra de Dios de tal manera que las personas la comprendan mejor y maduren en su vida espiritual de tal manera que la vida de Cristo los gobierne.

Para lograr esto tendremos 3 formatos:

1. Grupos de estudio de un tema bíblico.
2. Grupos de lectura de la Biblia.
3. Grupos de rendición de cuentas.



LA ESTRUCTURA BÁSICA DE UN GRUPO DE VIDA

ACTIVIDAD

Muchos grupos desarrollan actividades especiales basadas en los intereses particulares de sus miembros.

CONEXIÓN

Cada reunión del Grupo de Vida debe comenzar con un momento de conexión y compañerismo. Esta es la oportunidad de saludarse, conocerse y hacer que todos se sientan bienvenidos.

CONVERSACIÓN

Esta es la parte más importante de un Grupo de Vida, y a la que debería dedicarse más tiempo. Siempre se debe promover la interacción y participación. No se trata de dar "enseñanzas".

ORACIÓN

Cada reunión del Grupo de Vida debe tener siempre un momento de oración; por las necesidades y por salvación.

REFLEXIÓN

(o meditación)
La estructura del tiempo de reflexión será diferente dependiendo del tipo de Grupo de Vida que tenga.

CONEXIÓN

Al comenzar el Grupo de Vida, tome un tiempo para que todos se presenten, especialmente las personas que asisten por primera vez. Si tiene algún anuncio importante, este es un buen momento para comunicarlo. También puede eliminar el ambiente "incómodo" con una pregunta "rompe hielo" para que todos hablen. Comer es prácticamente obligatorio en cualquier Grupo de Vida. Compartir una comida o un bocadillo ayuda a que la gente baje la guardia, se relajen y se "abran" más.

REFLEXIÓN o meditación

Basado en la Biblia, un libro o un texto.

1. Prepárese

- Antes de la reunión prepare lo que va a compartir.
- No improvise.

2. Muestre entusiasmo

- Sobre el tema a tratar y sobre las personas que participan en su grupo

3. Sea un facilitador, no un predicador

- Recuerde que su meta es lograr que los participantes procesen los conceptos, reflexionen y construyan un pensamiento propio.

4. Ayude a que todos tengan la oportunidad de dar su opinión

- El silencio no es malo. Utilice la "pausa incómoda" para ayudar a la gente a salir de su "caparazón."
- Pídale a personas específicas que den su opinión cuando no se ofrezcan a responder voluntariamente.

5. Mantenga "el rumbo" de la reflexión

- Guíe suavemente la conversación hacia el tema definido para la reunión del Grupo de Vida.
- No permita que alguien se apropie o tome el control del Grupo de Vida.

6. Termine con un reto

- Pídale a los miembros de su grupo que propongan un paso de acción para empezar a poner en práctica lo que han aprendido. Este es un buen punto de partida para una conversación individual.

ORACIÓN

Tome siempre un tiempo para orar unos por otros:

- Oren por las necesidades.
- Oren para que acepten a Cristo
- Oren dando gracias por todo.

DISCUSIÓN

Esta es la parte del Grupo de Vida a la que debe dedicarse la mayor parte del tiempo. En las próximas páginas explicaremos con más detalle cómo podría ser este tiempo dependiendo de los distintos tipos de grupos.

ACTIVIDAD

Muchos Grupos de Vida realizan actividades basadas en los intereses de las personas que quieren alcanzar.

NOTAS:

GRUPOS DE CRECIMIENTO

Elija uno de los 3 formatos que se le presentan a continuación para desarrollar su grupo de crecimiento. Usted podría cambiar de formato en cada temporada de los Grupos de Vida.

Formato 1: Estudio de un TEMA

GRUPO META: AZUL (y ROJO)

Número de participantes sugerido : 4-10

Duración : 1:30 a 2 horas máximo.

META

Provocar una conversación (discusión y reflexión) sobre un tema bíblico relevante, de tal manera que los participantes aprendan los principios bíblicos sobre ese tema y sepan cómo ponerlos en práctica en su vida diaria.

También, promover el sentido de comunidad entre los participantes; una sensación de “estamos creciendo en la vida juntos”.



GUÍAS DE ESTUDIO

Usted recibirá una Guía de Estudio con el contenido que se desarrollará en el Grupo de Vida. De esta manera usted no tendrá que preocuparse por preparar el tema y el contenido de sus reuniones.

Las Guías de Estudio se entregarán antes de que empiece la nueva temporada de Grupos de Vida en una reunión con el pastor Alex y la pastora Brianna. En esa reunión se revisará el contenido de las Guías y se aclararán las dudas que pudieran existir. Busque el calendario de estas reuniones.

Es posible que, en algunas ocasiones, la Guía de Estudio esté basada en la serie de mensajes que se están desarrollando los domingos durante el servicio, por lo tanto no se los pierda.

ANTES DE INICIAR EL GRUPO

Recuerde que la prioridad de estos grupos es proveer un ambiente que promueva la participación de todos los asistentes. Aunque se estudiarán temas bíblicos, estos no son grupos de estudio bíblico profundo. Evite predicar.

Piense en las personas de su "oikos" que pertenecen al grupo **azul**: familiares, amigos, compañeros de trabajo, de estudio y vecinos que están "abiertos" a escuchar la Palabra de Dios. También podría invitar a personas que asisten de manera irregular a los servicios del domingo y que necesitan afirmarse en la fe; grupo **rojo**.

Defina un lugar y hora para reunirse una vez a la semana. Asegúrese de que ese horario sea conveniente para la mayoría de las personas que usted quiere alcanzar. Mantenga el mismo horario cada semana.

Use todos los medios posibles para promover su grupo y para recordarles la fecha y hora.

Promueva entre los participantes el uso de una Biblia de papel, pero no haga de esto una regla.

FORMATO DE LAS REUNIONES

PRIMERA REUNIÓN

1. Déle la bienvenida al grupo. Pídale a todos que se presenten. Haga una dinámica rompehielo. (10-20 minutos)

2. Explíqueles que el objetivo del grupo es tener una conversación en la que todos expresen sus opiniones e ideas sobre los conceptos presentados, y especialmente, hablar sobre de qué manera se podrían aplicar esos principios a su propia vida.

3. Presentación del tema usando la Guía de Estudio. Usted, o la persona designada, presenta el tema usando la Guía de Estudio (20-25 min).

4. Reflexión, conversación y discusión utilizando las preguntas de la Guía de Estudio (30-40min).

- Recuerde que usted puede, y debe, adaptar las preguntas a las características del grupo.

Usted puede modificar las preguntas o agregar más preguntas si lo necesita.

- Recuerde que su meta es que **TODOS** participen en la conversación y que expresen sus opiniones. No permita el "acaparamiento".

- Evite entrar en temas controversiales (política, otras religiones, asuntos raciales, etc.).

5. Tiempo de oración (10-15 min)

- Empiece orando en relación al tema que se estudió.

- Luego pregunte si hay alguna petición personal. Oren con fe creyendo que Dios se glorificará en esa situaciones.

- Invite a aquellos que aún no han recibido a Jesús como su Señor y Salvador a que lo hagan. Al final de este material encontrará recomendaciones para hacer esto.

6. Tiempo para compartir los alimentos.

Este es uno de los momentos más importantes en un Grupo de Vida, ya que se pueden conocer mejor a las personas a través de conversaciones informales. La gente se abre más y profundiza sobre asuntos personales en este tipo de ambiente.

7. Recuerde crear un ambiente seguro y de respeto.

REUNIONES REGULARES:

1. Bienvenida. Pídale a los nuevos asistentes que se presenten. Opcional: haga una dinámica rompehielo. (10-20 min).

2. Presentación del tema usando la Guía de Estudio. (20-25 min).

3. Reflexión, conversación y discusión utilizando las preguntas de la Guía de Estudio (30-40min).

4. Tiempo de oración (10-15 minutos)

5. Tiempo para compartir los alimentos.

Usted podría empezar la reunión con el tiempo para compartir los alimentos, si les es más conveniente.

Formato 2:

Lectura de la BIBLIA

GRUPO META: AZUL (y ROJO)

Número de participantes sugerido: 3-8

Duración : 1 a 2 horas máximo.

META

Que los participantes se familiaricen con la Biblia; que aprendan a leerla correctamente, que aprendan a escuchar la voz de Dios a través de esa lectura, y que desarrollen el hábito de hacer un devocional personal al menos 4 veces por semana.



ANTES DE INICIAR EL GRUPO

Recuerde que la mayoría de las personas que participarán en este tipo de grupos no han tenido mucho contacto y experiencia con la Biblia, por lo tanto la prioridad es que aprendan a leerla de manera correcta y que puedan extraer sus principios por sí mismos. Estos no deben ser grupos de estudio bíblico profundo. Evite predicar.

Piense en las personas de su "oikos" que pertenecen al grupo **azul**: familiares, amigos, compañeros de trabajo, de estudio y vecinos que están "abiertos" a leer la Biblia. También podría invitar a personas que asisten de manera irregular a los servicios del domingo y que necesitan afirmarse en la fe; grupo **rojo**.

Defina un lugar y hora para reunirse una vez a la semana. Asegúrese de que ese horario sea conveniente para la mayoría de las personas que usted quiere alcanzar. Mantenga el mismo horario cada semana.

Use todos los medios posibles para promover su grupo y para recordarles la fecha y la hora.

Recuérdale a los participantes que deberán usar una Biblia de papel y tener una libreta de apuntes (diario). Usen una versión de la Biblia que sea entendible: Nueva Versión Internacional, Nueva Traducción Viviente o Dios Habla Hoy.

FORMATO DE LAS REUNIONES

PRIMERA REUNIÓN

1. Déle la bienvenida al grupo. Permita que todos se presenten. Haga una dinámica rompehielo. (10-20)

2. Explíqueles que el objetivo del grupo es aprender a leer la Biblia de manera correcta y aprender a escuchar la voz de Dios a través de ella. Acláreles que este no será un grupo de estudio bíblico a profundidad donde solo una persona hablará, sino que todos van a compartir lo que están comprendiendo y "escuchando".

3. Explíqueles como deberán leer la Biblia:

- Deben orar antes de leer, pidiéndole a Dios que les ayude a escuchar Su voz mientras leen.

- Cada día leerán un capítulo. De ser posible lo leerán en la mañana antes de "empezar el día". La meta es leer 5 capítulos de la Biblia a la semana. Podrán "fallar" 2 días.

- Al leer deberán estar muy atentos a lo que Dios Padre les quiere decir a través de la Biblia.

- Deberán llevar un diario donde escribirán lo que Dios les habló. Usen un diario de papel, pero si les funciona mejor podrían usar su teléfono celular.

- Explíqueles que en el diario tratarán de responder las siguiente 6 preguntas:

a. ¿Qué te habló el Padre Celestial a través de lo que leíste hoy?

b. ¿Te exhortó el Padre Celestial a hacer algo, o a dejar de hacer algo a través de lo que leíste?

c. ¿Qué principio, verdad o lección descubriste o aprendiste a través de lo que leíste hoy?

d. ¿Había alguna promesa de Dios para tu vida?

e. ¿De qué manera puedes aplicar o poner en práctica lo que el Padre te habló o enseñó hoy?

f. ¿Hubo algo en la lectura que no entendieras o que no te quedara claro?

- Explíqueles que no siempre encontrarán respuestas para todas las preguntas en la lectura diaria. En ese caso, escriban lo que encontraron.

4. Definan el libro de la Biblia que van a leer. Todos deberán leer el mismo libro de la Biblia. Si terminan con un libro podrán empezar con otro.

- Lean solamente libros del Nuevo Testamento para que se afirmen en Cristo. Sugerencias:

Para conocer más a Jesús y su ministerio público lean los 4 Evangelios en este orden: **Marcos, Lucas, Mateo y Juan.**

Historia de la primera iglesia: libro de los **Hechos.**

Si quieren ver como Cristo cumplió con todo el Antiguo Testamento lean **Hebreos.**

Si quiere afirmar lo que somos EN Cristo lean **Romanos, Efesios, Colosenses, Filipenses y 1, 2 y 3 de Juan.**

Si quieren trabajar el carácter y la conducta cristiana lean **Santiago, 1 y 2 Corintios, Gálatas, 1 y 2 Tesalonicenses, 1 y 2 Pedro y Judas.**

Si quiere estudiar sobre el liderazgo personal lean: **1 y 2 Timoteo, Tito y Filemón.**

Si quieren una lectura más "light" podrían leer el libro de los **Proverbios.**

No lean el Apocalipsis aún ya que, debido a su lenguaje simbólico, requiere de explicación.

5. Al empezar un nuevo libro de la Biblia usted deberá hacer una introducción al libro explicando:

a. ¿Quién escribió el libro?

b. ¿A quién o a quiénes está dirigido el libro?
Explíquelo a las personas que la Biblia no fue escrita directamente para nosotros, por lo tanto no todo lo que describe debe ser aplicado a nosotros de manera literal. Lo que si son para nosotros son los principios y verdades.

c. ¿Cuál es el contexto histórico del libro?

d. ¿Cuál fue el propósito del libro?
Este es el marco de referencia para poder entender los pasajes específicos del libro.

e. ¿Cuáles son los temas principales del libro?

Le recomendamos que use una Biblia de Estudio. Este tipo de Biblias tienen una introducción a cada libro en la que se responden esas preguntas. Además contienen explicaciones a pasajes difíciles y notas sobre el contexto histórico.

Algunas Biblias de estudio son: Biblia de Diario Vivir, Biblia Vida Plena, Biblia Plenitud.

VARIANTE DE ESTE TIPO DE GRUPO:

Si el nivel de los participantes del grupo lo requiere, podrían hacer la lectura de la Biblia durante la reunión del grupo en vez de hacerlo cada uno en su casa. En este caso:

- Todos deberán usar la misma versión de la Biblia para evitar confusiones.

- Explíquese a las personas que leerán juntos al menos 1 capítulo de la Biblia, tal vez más o menos.

- Elija a una persona para que lea el capítulo en voz alta, alguien que lea bien y con buen ritmo.

- Luego cada uno leerá el capítulo en voz baja.

- Después cada uno responderá las preguntas en su diario.

- Finalmente compartirán lo que escribieron. Podrían hacerlo de dos maneras:

a. todos responden la primera pregunta, luego la segunda y así sucesivamente.

b. las personas escogen qué compartir de lo que escribieron en el diario.

Este tipo de grupos avanzarán muy despacio, pero son convenientes para personas que tienen un nivel de lectura muy bajo.



REUNIONES REGULARES:

1. Bienvenida. Pídale a los nuevos asistentes que se presenten. (10 min).

2. Oren para que el Espíritu Santo les hable mientras comparten. (5 min).

3. Tiempo de compartir lo que escribieron en el diario. Pídale a la persona que lea la porción bíblica que Dios usó para hablarle. (60-70 min).

Podrían hacerlo de dos maneras:

a. todos responden la primera pregunta, luego la segunda y así sucesivamente.

b. las personas escogen qué compartir de lo que escribieron en el diario.

Obviamente será imposible que todos compartan todo lo que escribieron en su diario, por lo tanto enfóquense en lo que más les habló el Padre.

Importante: es muy posible que en algún momento alguien haga una pregunta sobre algo que no le quedó claro o que no entendió, y para la cual usted no sepa la respuesta. En este caso:

- No trate de inventar o suponer una respuesta.

- Use su Biblia de estudio, tal vez la explicación esté ahí. No invierta mucho tiempo buscando.

- Sea honesto y dígame que usted no sabe la respuesta pero que la buscará y la traerá la siguiente reunión.

- Anote la pregunta para que no se le olvide.

- Contacte al pastor de Grupos de Vida o a alguno de los pastores o líderes de la iglesia que tengan más conocimiento y hágales la pregunta. .

4. Tiempo de oración. (10-15 min)

Oren de acuerdo con lo que el Padre les habló a través de la lectura.

Pregunte si hay alguna petición personal. Oren con fe creyendo que Dios se glorificará en esas situaciones.

5. Tiempo para compartir los alimentos.

Usted podría empezar la reunión con el tiempo para compartir los alimentos, si les conviene más.



GRUPO META: ROJO

Número de participantes : 3 - 4 máximo

Duración : 1:30 a 2 horas máximo.

META

Entrenar a las personas en los 3 hábitos más importantes para el crecimiento y madurez espiritual de un discípulo:

1. Leer la Biblia diariamente y tener un tiempo de oración y comunión con el Padre Celestial.

2. Rendir cuentas sobre su vida espiritual; actitudes y conductas.

3. Definir e implementar un plan para testificar sobre su nueva vida a las personas en su círculo de interacción o influencia, o sea, su "oikos".

Formato 3:

Rendición de CUENTAS

ANTES DE INICIAR EL GRUPO

Recuerde que la prioridad de estos grupos es entrenar a las personas en la disciplina de rendir cuentas sobre sus acciones y sobre su vida devocional. A diferencia de los otros tipos de Grupos de Vida, en estos grupos se espera que las personas mantengan un alto nivel de compromiso con el proceso: día y hora de la reunión, y con la lectura bíblica diaria.

Piense en las personas de su "oikos" que pertenecen al grupo **rojo**: personas que asisten de manera irregular a los servicios del domingo y/o a un Grupo de Vida y que necesitan afirmarse en la fe y asumir un mayor compromiso con su crecimiento espiritual.

Explíqueles que usted quiere que participen en un proceso de crecimiento y madurez más profundo que implica una lectura diaria de la Biblia y la rendición de cuentas en las áreas clave de su vida.

Defina un lugar y hora para reunirse una vez a la semana. Asegúrese de que ese horario sea conveniente para la mayoría de los participantes. Mantenga el mismo horario cada semana.

Recuérdelo a los participantes que, de ser posible, deberán usar una Biblia de papel, pero no haga de esto una regla. Podría ser que les convenga más usar su teléfono para la lectura.

Tarjeta de rendición de cuentas. Para este tipo de grupos es recomendable usar las tarjetas de rendición de cuentas. Contacte al pastor de Grupos de Vida para que le entregue las tarjetas que necesite.

FORMATO DE LAS REUNIONES

PRIMERA REUNIÓN

1. Déle la bienvenida al grupo. Permita que todos se presenten. (10 minutos)

2. Lea y explique detenidamente la tarjeta de rendición de cuentas. Pídale a cada uno de los participantes que mantengan esa tarjeta en su Biblia para que no se les pierda.

Usted podrá encontrar copias de esta tarjeta en el Centro de Contacto en las instalaciones de nuestra congregación. También puede solicitárselas al pastor de Grupos de Vida.

3. Pregúnteles si tienen dudas o preguntas. Asegúrese de que cada uno de los participantes comprenda las condiciones para ser parte de este tipo de grupo.

4. Luego de haber revisado la tarjeta, dígales que usted les dará 3 días para que vuelvan a leerla, piensen en el compromiso que implica ser parte de este Grupo de Vida, y que confirmen si se mantendrán en el grupo o si mejor se integran en un grupo que no exija este nivel de compromiso y responsabilidad.

REUNIONES REGULARES :

1. Bienvenida (5 minutos).

2. Preguntas de rendición de cuentas (25-30 min).

3. Revisión de la lectura Bíblica (40-50 minutos)

4. Tiempo de oración (10-15 minutos)

Preguntas de rendición de cuentas

De ser posible se deben responder todas las preguntas cada semana. Explíqueles que la idea es responder de manera directa y sin muchas explicaciones. No permita que el tiempo para las preguntas de rendición de cuentas se convierta en un tiempo de consejería.

Todos los miembros del grupo deben responder todas las preguntas. Nadie puede decir "yo paso"

Estas son las preguntas de rendición de cuentas:

1. ¿Has dado testimonio de tu relación con tu Padre Celestial a tus amigos y familiares no creyentes por medio de tus acciones (obras) y palabras esta semana?
2. ¿Has cometido algún pecado, falta o permitido una actitud que sientes que está interrumpiendo tu comunión con El Padre, y que necesitas confesar?
3. ¿Te has enojado con alguien o sigues con enojo, resentimiento y amargura contra alguien? ¿Por qué?
4. ¿Han estado tus relaciones familiares de acuerdo con la Palabra de Dios (amor, respeto, obediencia, paciencia, etc) siendo tú un ejemplo para tu familia?
5. ¿Has tenido contacto con material sexualmente estimulante o has tenido pensamientos inapropiados sobre otra persona?
6. ¿Existe un mal hábito, costumbre o debilidad de carácter que te haya dominado esta semana?
7. ¿Has mantenido tu integridad en asuntos financieros: diezmos, ofrendas, pagos o deudas?
8. ¿Te congregaste con la familia de la iglesia: Servicio del Domingo, Grupo de Vida?

9. Pregunta seleccionada por los participantes del grupo. En la primera reunión el líder le explica a los miembros del grupo que deberán escoger una pregunta sobre algún área en la que todos quieran rendir cuentas. Esta pregunta podría cambiarse si es necesario.

Revisión de la lectura Bíblica

1. Los miembros del grupo deberán leer una cantidad de capítulos cada día. El grupo tendrá dos opciones para hacer esta lectura:

Opción 1:

Empezar con 1 capítulo de la Biblia por día. El primer mes leerán 1 capítulo por día (7 en total por semana), el segundo mes 2 capítulos (14 en total por semana) y el tercer mes 3 capítulos (21). Esta opción es ideal para aquellas personas que no están acostumbradas a leer de manera regular.

Opción 2:

Se leen los 3 capítulos de la Biblia desde el principio. Esta opción es ideal para personas que ya están acostumbradas a leer.

2. Lean un solo libro del Nuevo Testamento por semana.
3. Si el libro que están leyendo tiene menos capítulos de los que hay que leer esa semana, se vuelve a empezar el mismo libro.
4. Lean cada día y no todos los capítulos en un solo día.
5. Mientras leen, subrayen palabras o frases que son importantes; use signos como "!", "?" al lado del texto para enfatizar. Escriba comentarios personales en los márgenes de la Biblia.
6. Si alguno de los miembros no completa la lectura total (los capítulos definidos para la semana), todos repetirán la lectura del mismo libro hasta que todos hagan la lectura total.
7. Cada semana responderán las siguientes preguntas:
 - a. ¿Completaste la lectura de esta semana?
 - b. ¿Qué te habló el Padre a través de lo que leíste esta semana en la Biblia?
 - c. ¿Qué aprendiste a través de la lectura?
 - d. ¿Hubo algo que no entendiste? ¿Qué fue?
 - e. ¿Te exhortó la Biblia a hacer o a dejar de hacer algo?
 - f. ¿Descubriste alguna promesa de Dios para ti?

Recomendación: Lean solamente libros del Nuevo Testamento para que se afirmen en Cristo. Sugerencias:

- Para conocer más a Jesús y su ministerio público lean los 4 Evangelios en este orden: **Marcos, Lucas, Mateo y Juan.**
- Historia de la primera iglesia: libro de los **Hechos.**
- Si quieren ver como Cristo cumplió con todo el Antiguo Testamento lean **Hebreos.**
- Si quiere afirmar lo que somos EN Cristo lean **Romanos, Efesios, Colosenses, Filipenses y 1, 2 y 3 de Juan.**
- Si quieren trabajar el carácter y la conducta cristiana lean **Santiago, 1 y 2 Corintios, Gálatas, 1 y 2 Tesalonicenses, 1 y 2 Pedro y Judas.**
- Si quiere estudiar sobre el liderazgo personal lean: **1 y 2 Timoteo, Tito y Filemón.**
- Si quieren una lectura más "light" podrían leer el libro de los **Proverbios.**

No lean el Apocalipsis aún, ya que, debido a su lenguaje simbólico, requiere de explicación.

Plan de evangelismo

Cada persona del grupo deberá elegir a tres personas (familiares, amigos, compañeros de trabajo o de estudio, vecinos) que están lejos del Padre Celestial pero cerca de ellos (oikos). El grupo deberá desarrollar un plan para testificarles sobre la vida en Cristo. Este plan debe incluir:

1. Oración e intercesión diaria por esas personas: Oren para que el Padre les dé oportunidades para demostrarle a esas personas Su amor a través de acciones (buenas obras). Oren para que el Espíritu Santo prepare su mente y corazón para recibir el mensaje de salvación.

2. Acciones de servicio de manera regular. Explíqueles que la mayoría de las personas no están "buscando a Jesús", pero sí están buscando relaciones significativas con personas que les ayuden a mejorar su calidad de vida. Debido a esto, creemos que es muy importante, y antes de compartir con ellos el mensaje de salvación, dar testimonio de una vida transformada por Cristo y Su Palabra. Como parte de esa demostración, las personas deben ver en nosotros un espíritu de amor y de servicio. Por eso, debemos invertir tiempo en la relación con ellos antes de "predicarles". Hacer actos de servicio contribuirá mucho con este proceso de ganarse la confianza.

3. Compartir con ellos cómo pueden recibir a Cristo como su Señor y Salvador. Si la persona está dispuesta podrían reunirse en otro momento para estudiar juntos alguno de los materiales para nuevos creyentes.

4. Invitarlos a participar en un Grupo de Vida que ellos mismos abrirán, o alguno de los Grupos de Vida que ya existen.

5. Invitarlos a participar de las reuniones de la Iglesia los domingos.

6. Cada persona del grupo dará un pequeño reporte semanal sobre los actos de servicio, o el avance de la relación con quienes está tratando de ganar para Cristo.

Tiempo de oración

En primer lugar oren por las 3 personas de la lista de cada miembro del grupo. Oren nombre por nombre, intercediendo por su salvación. Luego oren por las peticiones personales de cada uno.

GRUPOS DE ACTIVIDAD

GRUPO META: VERDE

Número de personas : No hay mínimo o máximo de personas

Duración : El tiempo de duración de estos grupos dependerá del tipo de actividad que estén realizando.

META

Conectarse con personas que comparten intereses y gustos similares, y a quienes les gustaría desarrollar comunidad con otros. El objetivo principal de este tipo de grupos es desarrollar relaciones significativas y de amistad de manera orgánica, con el objetivo de ganarse la confianza, especialmente de aquellos que se encuentran lejos del Padre Celestial. Una vez ganada la confianza, usted tendrá la oportunidad de tener conversaciones espirituales: presentar el mensaje de salvación y promover la fe en el Padre Celestial.

ÉNFASIS

El énfasis de estos grupos está en la actividad de interés, y no en un estudio bíblico o actividad religiosa, por lo tanto, usted debe evitar el lenguaje religioso y cualquier tipo de predicación formal. Su enfoque debe ser dar testimonio a través de su carácter y su actitud de servicio.



ANTES DE INICIAR EL GRUPO

Recuerde que la prioridad de los Grupos de Vida son las personas, por lo tanto usted debe adaptarse a las características de los participantes. Usted puede cambiar el orden en las actividades para lograr un mayor y mejor efecto.

Piense en las personas de su "oikos" que pertenecen al grupo **verde**: familiares, amigos, compañeros de trabajo, de estudio y vecinos que están lejos de Dios y a quienes usted desea alcanzar.

Escoja una actividad que usted pueda liderar y que sea atractiva para esas personas.

Invite a esas personas a participar en su grupo de actividad. Haga esta invitación de la manera más personal y directa posible.

Defina un lugar y hora para reunirse una vez a la semana. Asegúrese de que ese horario sea conveniente para la mayoría de las personas que usted quiere alcanzar. Mantenga el mismo horario cada semana.

Use todos los medios posibles para promover su grupo y para recordarles la fecha y hora.

De ser posible inicie cada reunión con la actividad de interés y planee tener una pausa en algún momento para que comparta con ellos la reflexión que usted ha preparado de antemano.

FORMATO DE LAS REUNIONES

1. Déle la bienvenida al grupo. Permita que todos se presenten. (10 minutos)

2. Explíquelo a los participantes cuál será el programa de la reunión. Es importante que ellos sepan que usted hará una reflexión en algún momento de la reunión. Explíqueles que en esa reflexión usted compartirá principios y pensamientos que le han ayudado en su vida personal, familiar, laboral, etc.

3. En el momento de la reflexión dígales que van a hacer una pausa en la actividad para que usted pueda compartir una reflexión que les ayudará a mejorar su calidad de vida.

- No diga cosas como: "ahora vamos a hacer un estudio bíblico".

- Asegúrese de que su reflexión no dure más de 10 minutos.

- Dependiendo de las características del grupo usted podrá hacer su reflexión usando un pasaje de la Biblia o simplemente mencionarla (sin leerla). No use más de 1 pasaje bíblico. Este pasaje debe ser corto.

- Le recomendamos que use el libro de Proverbios ya que contiene principios para la vida exitosa descritos de una manera muy simple y corta.

- Estas reflexiones deben ser muy simples y prácticas. No deben ser confrontativas, y deben promover la fe en el Padre Celestial.

- Aquí le ofrecemos algunas ideas para preparar su reflexión:

1. Escoja un solo tema y busque un solo pasaje que pueda utilizar.

2. Lea el pasaje varias veces y en varias versiones.

3. Piense en ejemplos de la vida real con los que usted podría ejemplificar el pasaje.

4. Trate siempre de presentar maneras prácticas en las que las personas podrían aplicar el principio que usted compartió.

5. Si el tipo de grupo lo permite, haga preguntas tales como:

a. ¿Qué piensan sobre lo que acabo de compartir?

b. ¿De qué manera se conecta esto con su vida?

c. ¿Cómo podríamos aplicar este principio a la vida actual?

4. Dependiendo de las características del grupo usted podría tomar unos minutos al final de la reflexión para hacer una oración por las necesidades de los participantes. Usted puede preguntarles: "¿tienen alguna necesidad personal por la que les gustaría que yo orara antes de continuar con la actividad?". Ponga mucha atención a las peticiones de oración para que no omita ninguna.

Recomendación: escriba las peticiones de oración en su teléfono o en una libreta de tal manera que la siguiente semana usted les pregunte directamente cómo les ha ido con esa necesidad.

- Al terminar la oración, asegúrese de que siempre usted diga esto "Padre sabemos que tú nos amas profundamente y que enviaste a Jesús a morir en la cruz por nosotros, para que podamos disfrutar de una relación personal contigo y una vida abundante". De esta manera las personas se acostumbrarán a escuchar el mensaje de salvación de manera indirecta cada semana.

RECUERDE

- Recuerde que usted debe adaptarse al grupo y no el grupo a usted, por lo tanto, usted puede modificar el orden de las partes de la reunión; actividad y reflexión.

- Usted debe, de manera intencional, crear oportunidades para tener conversaciones espirituales (no religiosas) uno a uno, durante el tiempo de la actividad o en algún otro momento (momento oportuno) en las que les presentará el mensaje de salvación.

- En el caso de aquellos grupos que estarán leyendo un libro o utilizando algún currículo, podrían sustituir la reflexión por la discusión del material (libro o currículo); esto siempre y cuando el libro sea de contenido cristiano y promueva, de manera directa, que la persona tenga un encuentro personal con Cristo y que desarrolle una relación personal con el Padre Celestial.

Todo material (libro o currículo) deberá ser aprobado por el pastor de Grupos de Vida. Si el material no es de trasfondo cristiano, usted deberá preparar la reflexión usando la Biblia.

CUIDADO ESPIRITUAL

Asumir la responsabilidad espiritual del Grupo de Vida incluye:

1. **Facilitar** oportunidades para que los no creyentes que participan del Grupo de Vida reciban a Cristo como su Señor y Salvador.
2. **Discipular** a aquellos que muestren el deseo y la disponibilidad de tiempo fuera de la reunión del Grupo de Vida para reunirse uno a uno o en un grupo pequeño.
 - Estudio del material para nuevos creyentes
 - Grupo de Rendición de Cuentas
3. **Proveer** el cuidado pastoral: consejerías básicas, oración por necesidades, visitas a hospitales, buscar soluciones para las necesidades económicas de los miembros del Grupo de Vida que lo requieran. Referir los casos más complejos a los pastores.
4. **Motivar** a los nuevos creyentes para que se integren a los servicios dominicales de la Iglesia Comunidad Transformadora y, especialmente, para que completen el Proceso de Conexión.

RESPONSABILIDADES DEL LÍDER DE UN GRUPO DE VIDA

SERVICIOS

Asistir regularmente a los **servicios de los domingos** de tal manera que los participantes su Grupo de Vida puedan integrarse orgánicamente a la congregación. Además estar listos para orar y ministrar a otros durante el servicio.

REUNIONES

1. Asistir a las reuniones de **ADN y/o Noche del Equipo**. En estas reuniones se orará por las necesidades personales de los líderes de los Grupos de Vida, se compartirán principios de liderazgo y de Reino, y se proveerán instrucciones para cumplir con la Misión de la iglesia.
2. Asistir las **capacitaciones** para líderes de los Grupos de Vida:
 - Reunión mensual (Zoom) con el Pastor y/o Pastor de Grupos de Vida.
 - Entrenamientos especiales y seminarios de capacitación.
3. Haber completado (o estar completando):
 - El proceso de conexión
 - El discipulado Básico (Tu Nueva Vida, Tu Vida en Cristo, Tu Vida en el Cuerpo)
 - Los talleres de Propósito, Potencial y Plan
 - El proceso de libertad (Fin de Semana de Libertad).
 - La escuela de vida

SUMISIÓN

Someterse a la Visión General de Community Transformation Church y a los Valores Centrales.

1. **Visión:** Community Transformation (Transformación Comunitaria)
2. **Misión:** Estamos dedicados a ayudarle a cada persona a comprender el propósito de Dios para su vida y desarrollar su potencial.
3. **Valores Centrales:**
 - 1) INTEGRIDAD
 - 2) MAYORDOMÍA
 - 3) CONFIANZA
 - 4) TRABAJO EN EQUIPO
 - 5) EXCELENCIA
 - 6) RESPETO
3. Reconocer y someterse a **las autoridades** pastorales de la Iglesia Comunidad Transformadora.

INTEGRIDAD

Reto: Mantener la integridad moral guardando los principios bíblicos. A continuación hay una lista de algunos principios que identificamos pero no se limita a estos.

1. Ser consciente de sus debilidades y naturaleza pecaminosa y ser intencional en mantenerla sometida al gobierno del Espíritu.
2. Tener un compañero (a) de rendición de cuentas para mantener la conciencia limpia y así poder dirigir el Grupo de Vida en integridad.
3. Algunos ejemplos que reflejan su compromiso de mantener la integridad moral y vivir gobernado por el Espíritu son:
 - a. Evitar el consumo de alcohol o cualquier otro tipo de droga o conducta adictiva.
 - b. Evitar ministraciones en privado con personas del sexo opuesto, o situaciones emocionalmente comprometedoras con alguien que no sea su cónyuge.
 - c. Abstenerse de prácticas que afectan su integridad sexual de acuerdo al diseño bíblico, tales como conducta homosexual, pornografía, relaciones sexuales premaritales o extramaritales.

Reto: Ser ejemplo de un **liderazgo espiritual** sano. A continuación hay una lista de algunos principios que identificamos pero no se limita a estos.

1. Ser fiel con su apoyo financiero a la visión de Comunidad Transformadora (diezmos y ofrendas).
2. Evitar convertir el Grupo de Vida en un “mini servicio” o “mini iglesia” (formato de domingo).
3. Ser cuidadoso con sus publicaciones e interacciones en las redes sociales. Por ejemplo, comentarios políticos o religiosos, así como fotos o lenguaje inapropiado.
4. Evitar usar la reunión del Grupo de Vida para la promoción de cualquier tipo de ministerios externos a la iglesia, productos o servicios personales o corporativos.
5. Evitar recoger ofrendas durante la reunión del Grupo de Vida. Si el Grupo de Vida va a levantar fondos para alguna ayuda o proyecto social deberán comunicarlo al Pastor de Grupos de Vida.

¿Qué se hace cuando una persona quiere recibir a Cristo en su corazón?

1. Si siente que una persona está lista para recibir a Cristo en su corazón, puede tomar un momento durante el tiempo de reflexión, o uno a uno para contar su testimonio, y explicarle el plan del Padre. Si se hace más fácil, puede usar el dibujo que está en la siguiente página.

2. Luego de explicar el plan del Padre, pregúntele si lo entendió, o si tiene alguna pregunta. Trate a la persona con amor y paciencia.

3. Después, pregúntele en donde se encuentra? Y si quiere ser “adoptado” por el Padre, y recibir la salvación. Ore con la persona.

SU TESTIMONIO

No hay nada más poderoso que su testimonio. No tiene que haber memorizado toda la Biblia para compartir la fe con alguien, nada más cuénteles lo que Su Padre ha hecho por usted.

Formato sugerido de su testimonio:

1. Que sea menos de 2 minutos sin detalles que sobran.
2. Piense en 2-3 palabras con las que se identificaba antes de Cristo (ej. Rechazo, dolor, temor, ira).
3. Ahora piense en 2-3 palabras con las que se identifica ahora, después de tener una relación con el Padre (ej. amor, paz, gozo...etc).
4. Enfóquese en estas palabras clave y escriba su historia incluyéndolas.

5. Practique con alguien varias veces antes de compartirlo con un no-creyente.
6. NO USE PALABRAS RELIGOSAS (ej. santificación, altar, campaña evangelística, etc) Es posible que no las van a entender y puede causar confusión.

RECUERDE


No sabemos el proceso de cada persona. Tal vez llegue al grupo ya listo para recibir a Cristo, o tal vez dure mucho en el proceso. Incluso, a veces no veremos el final del proceso. Podemos pensar en una escala de -6 al 4, y nada más tratar de llevar a la persona al próximo nivel.

- 6 Resistente al tema de Cristo
- 5 Receptivo a escuchar a otros hablar de Cristo
- 4 Buscando - Hace preguntas
- 3 Considerando si esto podría ser para ellos
- 2 Entiende el plan de redención
- 1 Listo para aceptar la adopción
- 0 Nueva vida en Cristo
- 1 Siendo parte de la familia de Cristo
- 2 Creciendo en su fe
- 3 Sirviendo a otros en la iglesia
- 4 Compartiendo su fe con otros

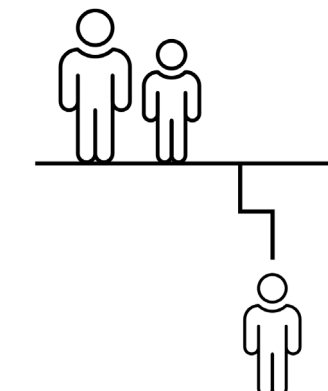
El Espíritu Santo hace el trabajo en el corazón de cada persona. A veces pasan por todos los niveles muy rápido, o a veces toma años. Pero lo importante es que usted sea obediente a la voz del Espíritu, y camine con la persona, donde sea que estén y a su ritmo.

EL PLAN DEL PADRE

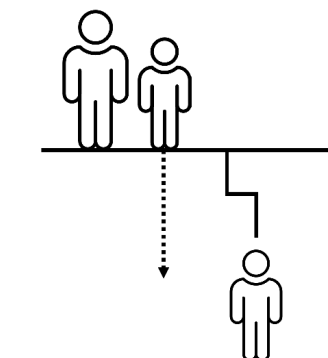
El plan eterno de Dios es tener una familia con hijos e hijas que sean un reflejo de su Hijo.



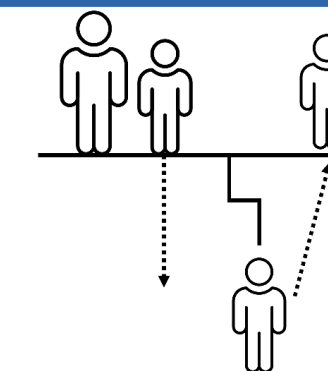
Decidimos seguir nuestro propio camino, y seguir nuestros propios deseos (pecado) en lugar de seguir al Hijo. Esto causó una gran separación entre nosotros y el Padre. No hay nada que podamos hacer para restaurar esa relación.



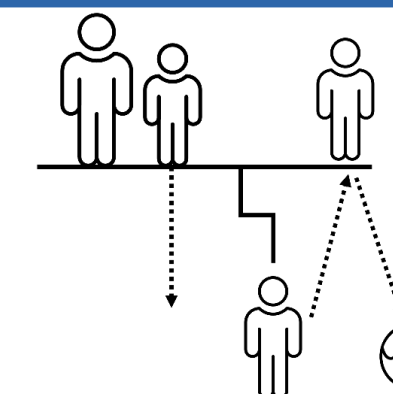
Pero como el Padre nos ama tanto, envió a Jesús a la tierra, Él vivió una vida perfecta, y murió y resucitó, tomando nuestro lugar y cancelando el pecado que nos separaba del Padre.



Por medio de Jesús, somos adoptados como hijos e hijas del Padre Celestial ... Algo que nunca podríamos lograr por nuestra cuenta o por nuestros méritos.



Ahora, como parte de su familia, tenemos la misión de ayudar a otros en la tierra, para que ellos conozcan al Padre. Como hijo e hija yo tengo un propósito específico y el potencial para ayudar a otros.



¿Qué se hace luego de que una persona recibe a Cristo en su corazón?

1. Usted debe asegurarse de mantener un contacto regular con la persona que acaba de recibir a Cristo, fuera del tiempo de la reunión del Grupo de Vida.

Recuerde que el enemigo hará todo lo posible para desanimar a esa persona de tal manera que se desanime y se aparte de la fe. (Mateo 13:18)

2. Si la persona está deseosa de aprender y crecer más en su nueva vida:

- Usted podría reunirse con la persona en otro horario para estudiar juntos alguno de los materiales para nuevos creyentes.

- Invite a la persona a asistir a los servicios del domingo. Si la persona continúa asistiendo, invítela a completar el Proceso de Conexión.

- Al terminar la temporada del Grupo de Vida, usted podría invitar a la persona a participar en un Grupo de Crecimiento. Usted puede abrir y dirigir ese grupo si lo desea.

- Si usted observa que la persona realmente se ha rendido a Cristo como su Señor y Salvador, explíquele sobre el bautismo en agua y motívela a que se bautice.

- Si lo considera apropiado, explíquele sobre el bautismo en el Espíritu Santo y ore para que lo reciba.

NOTAS:

Si tiene alguna pregunta sobre los Grupos de Vida, puede ponerse en contacto con nosotros de las siguientes maneras:

Envíe un correo electrónico a brianna@myct.church

Visite la sección de Grupos de Vida de la página web: myctspanish.org/grupos



IGLESIA COMUNIDAD
TRANSFORMADORA

HOUSTON

myctspanish.org/grupos